



CENTRO STUDI E SERVIZI
AZIENDA SPECIALE
CAMERA DI COMMERCIO MAREMMA E TIRRENO
Azienda con Segreto Qualità UNI EN ISO 9001
Organismo di Mediazione n. 10250 e Ente di Formazione n. 4150 accreditato presso il Ministero della Giustizia

Cassa Integrazione Guadagni nelle province di Livorno e Grosseto

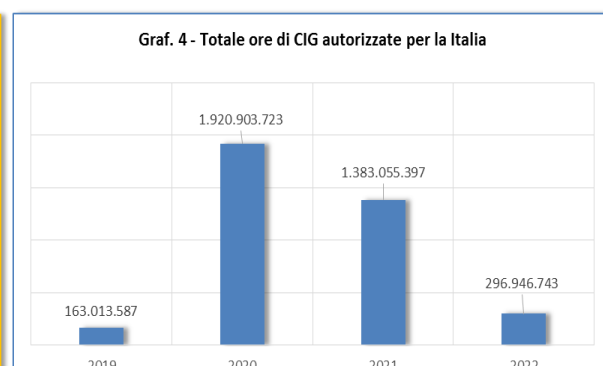
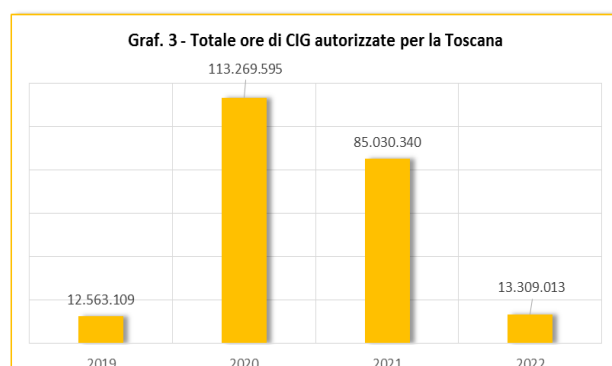
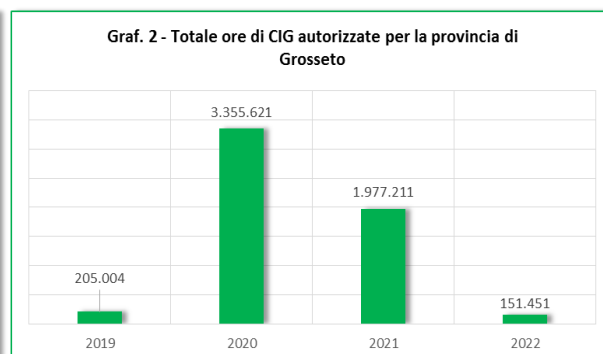
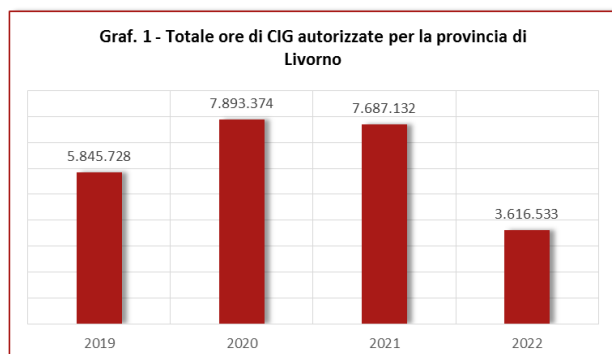
AGGIORNAMENTO GENNAIO-LUGLIO 2022



Nel 2022, con la fine dello stato di emergenza, gli ammortizzatori sociali per emergenza Covid si sono conclusi; fino al 31 marzo è stato però possibile fruire della proroga trimestrale della CIG riservata ai settori maggiormente danneggiati dalle restrizioni conseguenti alla pandemia.

A febbraio l'invasione delle truppe della Federazione russa in Ucraina ha creato una nuova situazione di emergenza come conseguenza della difficoltà di approvvigionamento delle materie prime, aumento del costo dei prodotti energetici etc. Con il Decreto Ucraina bis (DL 21 marzo 2022, n. 21) sono stati pertanto previsti appositi interventi tra cui la Cassa Integrazione con nuove causali legate alle conseguenze della guerra ("crisi di mercato" e "mancanza di materie prime o componenti").

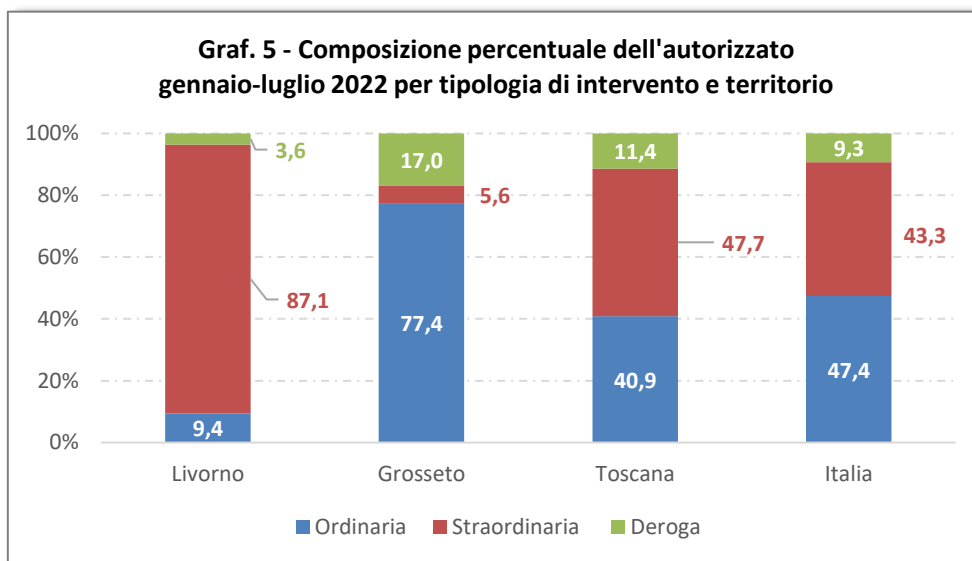
Nel periodo gennaio-luglio 2022 sono state autorizzate dall'INPS un numero di ore di Cassa Integrazione Guadagni (CIG) di oltre 3,6 milioni per la provincia di Livorno, superiore a 151 mila per la provincia di Grosseto, oltre 13,3 milioni per la Toscana e quasi 297 milioni per l'Italia. In tutti i territori in esame, il monte ore risulta significativamente diminuito rispetto allo stesso periodo¹ del 2020; nel caso di Livorno e Grosseto il dato è sceso anche sotto il livello pre Covid, mentre per Toscana ed Italia il monte ore è ancora superiore al 2019.



Elaborazione Centro Studi e Servizi CCAA Maremma e Tirreno su dati INPS

¹ Il periodo di tempo preso in esame in questo contesto è sempre e soltanto gennaio-luglio. I valori di CIG citati si riferiscono pertanto ai suddetti mesi dei diversi anni presi in considerazione per il confronto.

Con riferimento alla distribuzione per tipologia di cassa, in provincia di Livorno ed in Toscana le ore gennaio-luglio 2022 risultano concentrate nella CIG straordinaria, mentre a Grosseto ed in Italia sono più incisive le ore di CIG ordinaria. Per quest'ultima, e per la CIG in deroga, si registra un diffuso e importante calo dell'autorizzato, mentre cresce ovunque il monte ore legato alla tipologia straordinaria connessa alle crisi più complesse².



Elaborazione Centro Studi e Servizi CCIAA Maremma e Tirreno su dati INPS

Tab. 1 - Ore autorizzate di cassa integrazione guadagni per tipologia di intervento, territorio ed anno

Tipologia	Livorno		Grosseto		Toscana		Italia	
	2021	2022	2021	2022	2021	2022	2021	2022
Ordinaria	3.967.608	338.788	687.777	117.224	51.049.713	5.443.594	757.525.710	140.643.181
Straordinaria	1.626.786	3.148.304	6.338	8.440	2.969.709	6.353.933	88.356.718	128.692.197
Deroga	2.092.738	129.441	1.283.096	25.787	31.010.918	1.511.486	537.172.969	27.611.365
Totale	7.687.132	3.616.533	1.977.211	151.451	85.030.340	13.309.013	1.383.055.397	296.946.743

Elaborazione Centro Studi e Servizi CCIAA Maremma e Tirreno su dati INPS

I primi mesi dell'anno, quelli in cui era ancora in vigore la causale Covid, sono quelli in cui ovunque il monte ore risulta diffusamente più alto, per quanto tra aprile e maggio si assiste ad una nuova importante accelerazione dell'autorizzato.

Si ricorda che i dati riportati sono da riferire esclusivamente alle ore "autorizzate" dall'INPS a seguito delle richieste ricevute e nelle more dei limiti stabiliti dalla normativa vigente. Cosa ben diversa è il "tiraggio" ovvero la percentuale di ore effettivamente utilizzate dalle imprese rispetto a quelle

² Le ore di CIG legate all'emergenza COVID 19 ed Ucraina sono imputate alle tipologie di Cassa Ordinaria e in Deroga.

autorizzate. Da questo punto di vista, il *report mensile agosto 2022* dell'INPS riporta un dato relativo al tiraggio nazionale per il periodo gennaio– maggio pari a 26,3%, da confrontare con quanto rilevato per lo stesso periodo 2020 (45,23%) e 2021 (39,39%).

Tab. 2 - Ore autorizzate di cassa integrazione per tipologia, territorio e mese - 2022								
	Ordinaria	Straordinaria	Deroga	Totale	Ordinaria	Straordinaria	Deroga	Totale
	LIVORNO				GROSSETO			
Gennaio	69.399	1.788	39.172	110.359	21.330	0	21.982	43.312
Febbraio	112.389	2.304.504	89.533	2.506.426	17.619	0	3.805	21.424
Marzo	23.691	978	736	25.405	9.032	0	0	9.032
Aprile	28.105	32.034	0	60.139	28.381	0	0	28.381
Maggio	51.907	679.248	0	731.155	16.525	0	0	16.525
Giugno	27.990	1.728	0	29.718	22.267	0	0	22.267
Luglio	25.307	128.024	0	153.331	2.070	8.440	0	10.510
	TOSCANA				ITALIA			
Gennaio	1.796.537	483.783	1.207.616	3.487.936	26.048.324	16.080.811	20.160.717	62.289.852
Febbraio	829.273	3.694.569	227.638	4.751.480	18.410.095	24.372.654	3.750.891	46.533.640
Marzo	497.139	553.838	62.900	1.113.877	22.260.694	24.563.415	1.964.988	48.789.097
Aprile	671.729	123.586	8.491	803.806	19.874.453	13.777.809	497.409	34.149.671
Maggio	591.258	949.054	4.577	1.544.889	22.112.015	14.293.068	837.230	37.242.313
Giugno	673.030	127.400	264	800.694	15.981.178	21.407.703	229.073	37.617.954
Luglio	384.628	421.703	0	806.331	15.956.422	14.196.737	171.057	30.324.216
<i>Elaborazione Centro Studi e Servizi CCIAA Maremma e Tirreno su dati INPS</i>								

In provincia di Livorno, i **settori** maggiormente interessati dalla CIG sono Manifatturiero e Trasporti-magazzinaggio-comunicazioni, per quanto anche verso Commercio-riparazioni, Costruzioni e Attività immobiliari-noleggio-informatica-ricerca-servizi alle imprese sia stato autorizzato un monte ore significativo.

Le tipologie di cassa legate ad emergenza Covid e Ucraina (Ordinaria e Deroga) hanno interessato pressoché tutti i settori salvo Pesca e Utilities nel 2022. Le ore di CIG straordinaria (Riorganizzazione e crisi, Solidarietà) sempre nel 2022 sono state autorizzate prevalentemente a favore di Manifatturiero, Trasporti e Commercio; nello specifico, in ordine di incidenza: Metallurgia, Fabbricazione di autoveicoli, rimorchi-semirimorchi, Editoria per la causale Riorganizzazione e crisi; Trasporti-magazzinaggio-comunicazioni e Fabbricazione pasta-carta, carta e derivati per la causale Solidarietà.

Rispetto allo stesso periodo 2020 il numero complessivo delle ore di CIG autorizzate è in costante diminuzione in tutti i settori con eccezione di Manifatturiero, Utilities e Alberghi-ristoranti dove il monte ore è fortemente cresciuto nel 2021 per poi diminuire nel 2022.

Tab. 3 - Dettaglio settoriale per le ore autorizzate di CIG gennaio – luglio 2020-2022			
provincia di Livorno			
Ordinaria + Deroga	2020	2021	2022
Agricoltura, caccia e silvicoltura	79.289	31.542	342
Pesca, piscicoltura e servizi connessi	2.338	3.320	0
Estrazione di minerali	35.980	20.214	341
Attività manifatturiere	3.499.568	3.132.922	204.662
Produzione e distribuzione di energia elettrica, gas e acqua	180	680	0
Costruzioni	999.131	252.624	36.235
Commercio ingrosso e dettaglio, rip. auto, motocicli, beni personali e per la casa	870.576	634.925	19.089
Alberghi e ristoranti	613.921	805.659	12.224
Trasporti, magazzinaggio e comunicazioni	806.412	735.109	97.497
Attività finanziarie	73.524	23.340	596
Attività immobiliari, noleggio, informatica, ricerca, servizi alle imprese	415.734	246.515	89.304
Istruzione	34.429	11.568	417
Sanità e assistenza sociale	102.682	41.125	4.377
Altri servizi pubblici, sociali e personali	123.901	120.803	3.145
Straordinaria (Riorganizzazione e crisi+Solidarietà)			
Estrazione di minerali	14.589	0	0
Attività manifatturiere	107.230	1.562.592	2.988.768
Commercio ingrosso e dettaglio, rip. auto, motocicli, beni personali e per la casa	0	36.278	26.802
Alberghi e ristoranti	4.116	3.880	0
Trasporti, magazzinaggio e comunicazioni	53.614	11.076	132.734
Attività immobiliari, noleggio, informatica, ricerca, servizi alle imprese	56.160	12.960	0
Totale (tutte le tipologie di cassa)			
Agricoltura, caccia e silvicoltura	79.289	31.542	342
Pesca, piscicoltura e servizi connessi	2.338	3.320	0
Estrazione di minerali	50.569	20.214	341
Attività manifatturiere	3.606.798	4.695.514	3.193.430
Produzione e distribuzione di energia elettrica, gas e acqua	180	680	0
Costruzioni	999.131	252.624	36.235
Commercio ingrosso e dettaglio, rip. auto, motocicli, beni personali e per la casa	870.576	671.203	45.891
Alberghi e ristoranti	618.037	809.539	12.224
Trasporti, magazzinaggio e comunicazioni	860.026	746.185	230.231
Attività finanziarie	73.524	23.340	596
Attività immobiliari, noleggio, informatica, ricerca, servizi alle imprese	471.894	259.475	89.304
Istruzione	34.429	11.568	417
Sanità e assistenza sociale	102.682	41.125	4.377
Altri servizi pubblici, sociali e personali	123.901	120.803	3.145
<i>Elaborazione Centro Studi e Servizi CCAA Maremma e Tirreno su dati INPS</i>			

Tab. 4 - Dettaglio settoriale per le ore autorizzate di CIG gennaio – luglio 2020-2022			
provincia di Grosseto			
Ordinaria + Deroga	2020	2021	2022
Agricoltura, caccia e silvicoltura	159.098	131.983	2.223
Pesca, piscicoltura e servizi connessi	10.927	960	0
Estrazione di minerali	54.113	20.631	4.870
Attività manifatturiere	816.759	283.574	46.138
Produzione e distribuzione di energia elettrica, gas e acqua	10.420	0	0
Costruzioni	834.055	289.018	66.060
Commercio ingrosso e dettaglio, rip. auto, motocicli, beni personali e per la casa	417.378	314.810	3.410
Alberghi e ristoranti	478.052	643.101	13.695
Trasporti, magazzinaggio e comunicazioni	95.213	77.400	974
Attività finanziarie	20.693	7.215	27
Attività immobiliari, noleggio, informatica, ricerca, servizi alle imprese	217.099	93.652	4.719
Istruzione	25.644	3.578	0
Sanità e assistenza sociale	63.728	9.391	54
Altri servizi pubblici, sociali e personali	92.888	95.560	841
Straordinaria (Riorganizzazione e crisi+Solidarietà)			
Attività manifatturiere	9.300	0	8.440
Commercio ingrosso e dettaglio, rip. auto, motocicli, beni personali e per la casa	37.774	2.738	0
Attività immobiliari, noleggio, informatica, ricerca, servizi alle imprese	12.480	3.600	0
Totale (tutte le tipologie di cassa)			
Agricoltura, caccia e silvicoltura	159.098	131.983	2.223
Pesca, piscicoltura e servizi connessi	10.927	960	0
Estrazione di minerali	54.113	20.631	4.870
Attività manifatturiere	826.059	283.574	54.578
Produzione e distribuzione di energia elettrica, gas e acqua	10.420	0	0
Costruzioni	834.055	289.018	66.060
Commercio ingrosso e dettaglio, rip. auto, motocicli, beni personali e per la casa	455.152	317.548	3.410
Alberghi e ristoranti	478.052	643.101	13.695
Trasporti, magazzinaggio e comunicazioni	95.213	77.400	974
Attività finanziarie	20.693	7.215	27
Attività immobiliari, noleggio, informatica, ricerca, servizi alle imprese	229.579	97.252	4.719
Istruzione	25.644	3.578	0
Sanità e assistenza sociale	63.728	9.391	54
Altri servizi pubblici, sociali e personali	92.888	95.560	841
<i>Elaborazione Centro Studi e Servizi CCIAA Maremma e Tirreno su dati INPS</i>			

In provincia di Grosseto, tra gennaio e luglio 2022, i settori con il maggior numero di ore autorizzate sono Manifatturiero, Costruzioni e Alberghi e ristoranti. Rispetto allo stesso periodo 2020 si registra un diffuso ridimensionamento dell'autorizzato in tutti i settori.

Nel 2022 le tipologie di cassa Ordinaria e Deroga hanno interessato soprattutto Manifatturiero, Costruzioni e Alberghi-ristoranti. Con riferimento alla cassa straordinaria non si registrano ore autorizzate per Solidarietà mentre le situazioni di Riorganizzazione-Crisi si concentrano nel Manifatturiero (Recupero e preparazione per il riciclaggio).