



CENTRO STUDI E SERVIZI

AZIENDA SPECIALE
CAMERA DI COMMERCIO MAREMMA E TIRRENO
Organismo di Mediazione (n. 1025) e Ente di formazione (n. 415)
accreditato presso il Ministero della Giustizia

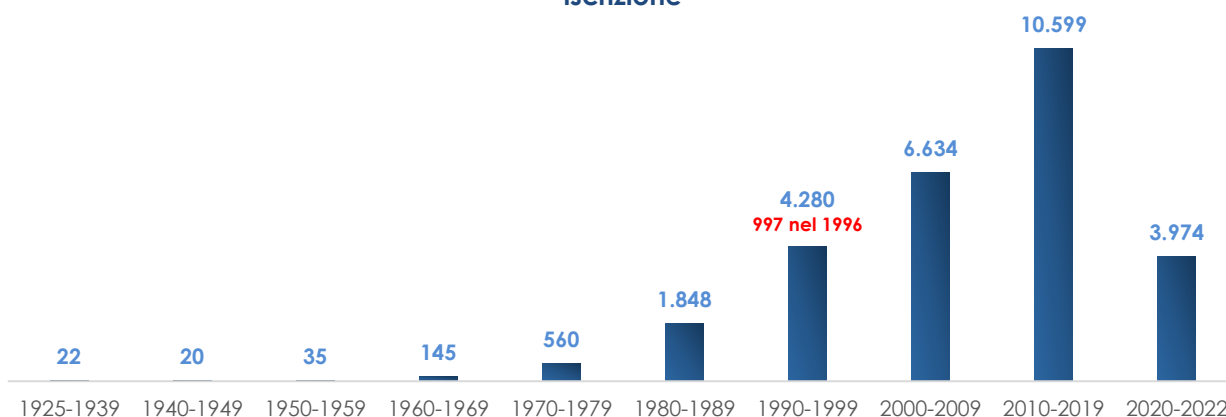
La vita media delle imprese nelle province di Livorno e Grosseto

Alla data del 31.12. 2022

1. Imprese attive al 31.12.2022 per anno di iscrizione

Procedendo ad una disaggregazione per anno di iscrizione al Registro delle imprese rileviamo che, a fine 2022, le imprese attive in provincia di **Livorno** erano 28.117 di cui, in ordine decrescente: il 37,7% risulta iscritto tra il 2010 ed il 2019; il 23,6% nel primo decennio del nuovo millennio; il 15,2% negli anni '90 (con un picco di iscrizioni nel 1996: ben 997¹); il 14,1% tra il 1° gennaio 2020 ed il 31.12.2022; il 6,6% negli anni '80 ed il 2% negli anni '70. Ben 145 imprese ancora attive risultano iscritte dagli anni '60, 35 negli anni '50, 20 negli anni 40 e 22 tra il 1925 ed il 1939.

Graf. 1 - Imprese attive in provincia di Livorno al 31.12.2022 per anno di iscrizione

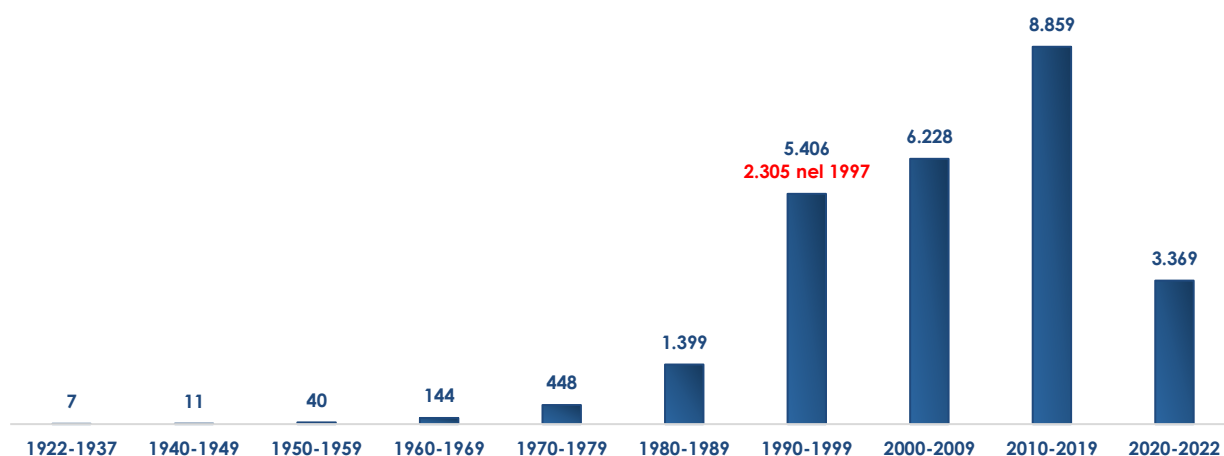


Elaborazioni Centro Studi e Servizi CCIAA Maremma e Tirreno su dati Infocamere

¹ Tale dato anomalo trova giustificazione nelle rettifiche/integrazioni effettuate a seguito dell'avvio del Registro delle imprese.

Relativamente alla provincia di **Grosseto** si rileva che al 31.12.2022 si contano 25.911 imprese attive di cui: il 34,2% iscritte al Registro tra il 2010 ed il 2019; il 24% risulta essersi iscritta nel primo decennio del nuovo millennio; il 20,9% negli anni '90 (con un picco di iscrizioni nel 1997: ben 2.305²); il 13% tra il 1° gennaio 2020 ed il 31.12.2022; il 5,4% negli anni '80 e il 2% negli anni '70. Vi sono poi 144 imprese ancora attive che risultano iscritte dagli anni '60, 40 negli anni '50, 11 negli anni 40 e 7 tra il 1922 ed il 1937.

Graf. 2 - Imprese attive in provincia di Grosseto al 31.12.2022 per anno di iscrizione



Elaborazioni Centro Studi e Servizi CCIAA Maremma e Tirreno su dati Infocamere

Dai dati sopra riportati si nota che, in generale, le imprese del territorio camerale sono per lo più figlie del nuovo millennio.

2. Vita media

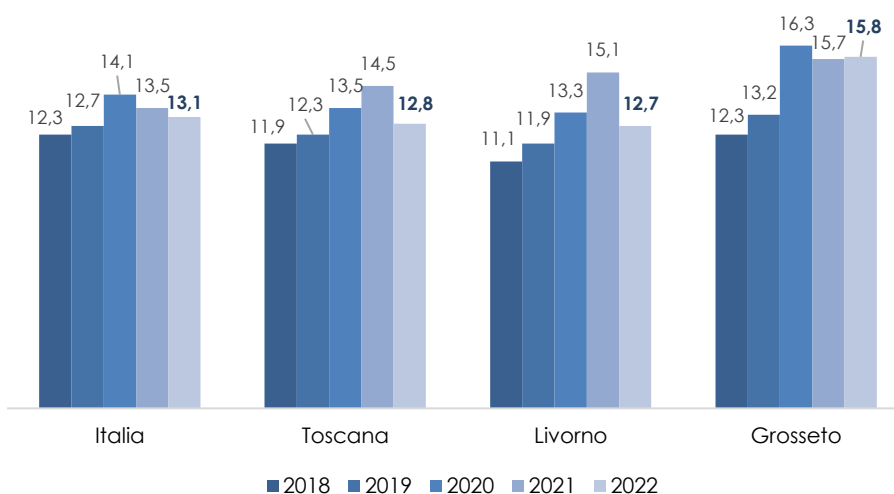
Da un esame puntuale riscontriamo che a fine 2022 la vita media delle imprese italiane è di 13,1 anni, pochi mesi in più di quelle toscane (12,8 anni) e livornesi in particolare (12,7 anni). In provincia di Grosseto le attività economiche hanno invece una vita media maggiore e pari a 15,8 anni.

Osservando i dati relativi all'ultimo anno di riferimento, il trend annuale rileva una caduta della capacità di resistenza delle imprese, una battuta d'arresto che neanche l'emergenza sanitaria aveva provocato (a fine 2020 l'età media delle imprese aveva continuato a

² Si veda nota 1.

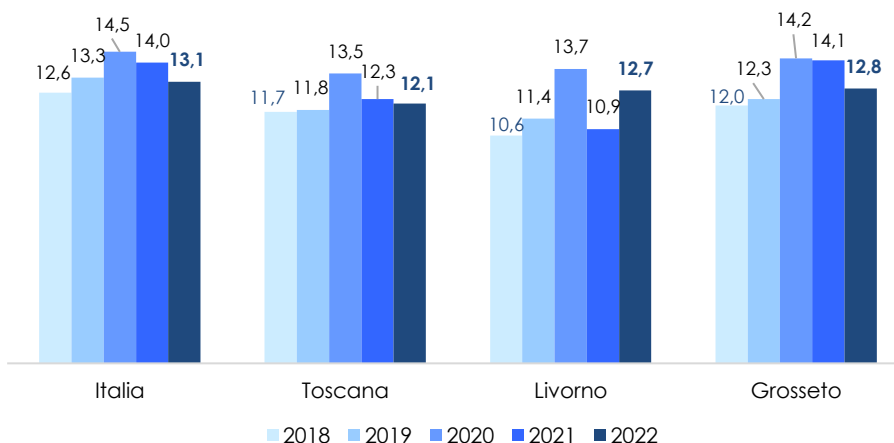
crescere diffusamente anche in considerazione dei considerevoli interventi di sostegno varati a livello governativo). Il tessuto imprenditoriale, già fragile al termine della pandemia, sembra vacillare di fronte alle conseguenze economiche delle tensioni belliche, politiche e inflazionistiche. Nel 2021 la vita media delle imprese italiane in generale, e maremmane in particolare, comincia a ridursi mentre l'imprenditoria toscana e livornese mostrano una maggior resilienza. Nel 2022 si assiste alla contrazione dell'indicatore per tutti i territori qui esaminati, fatta eccezione per Grosseto dove la vita media delle imprese continua, seppur lievissimamente, a crescere.

Graf. 3 - Vita media delle imprese per territorio ed anno



Elaborazioni Centro Studi e Servizi CCIAA Maremma e Tirreno su dati Infocamere

Graf. 4 - Vita media delle imprese artigiane per territorio ed anno



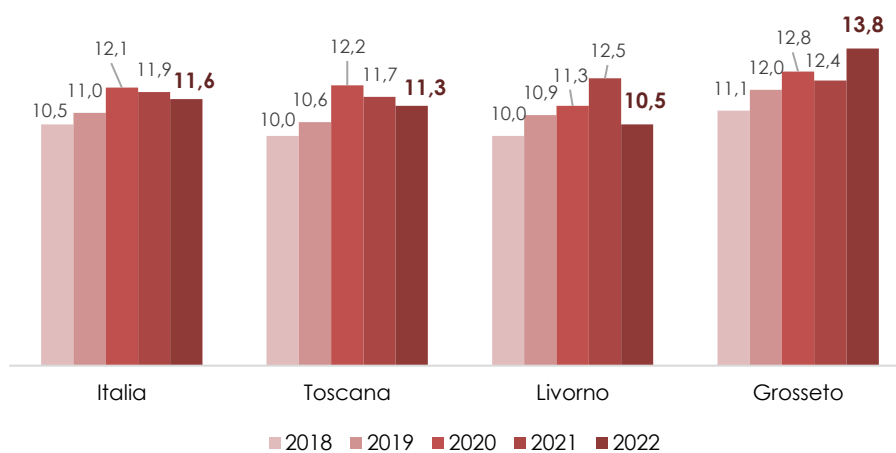
Elaborazioni Centro Studi e Servizi CCIAA Maremma e Tirreno su dati Infocamere

Quanto alla specifica componente delle **imprese artigiane**, a livello nazionale e livornese nel 2022 la vita media è risultata in linea con quella del tessuto imprenditoriale complessivo. In Toscana l'indicatore dell'Artigianato è lievemente inferiore a quello di tutte le imprese, mentre a Grosseto la *debolezza* di questa componente è più forte (3 anni in meno per le imprese artigiane).

Fatta eccezione per Livorno, la vita media delle imprese artigiane va calando dal 2021.

Entrando più nello specifico e focalizzando l'attenzione sulle **imprese femminili** si nota anzitutto che, queste ultime, hanno una vita media tendenzialmente inferiore rispetto al sistema imprenditoriale complessivo. A livello territoriale il trend è abbastanza simile seppur con qualche lieve difformità: a fine 2022 in provincia di Grosseto le imprese femminili incrementano di oltre un anno il livello di vita media; in Toscana già nel 2021 si avvertono i primi segnali di cedimento alle già indicate vicissitudini economiche e politiche.

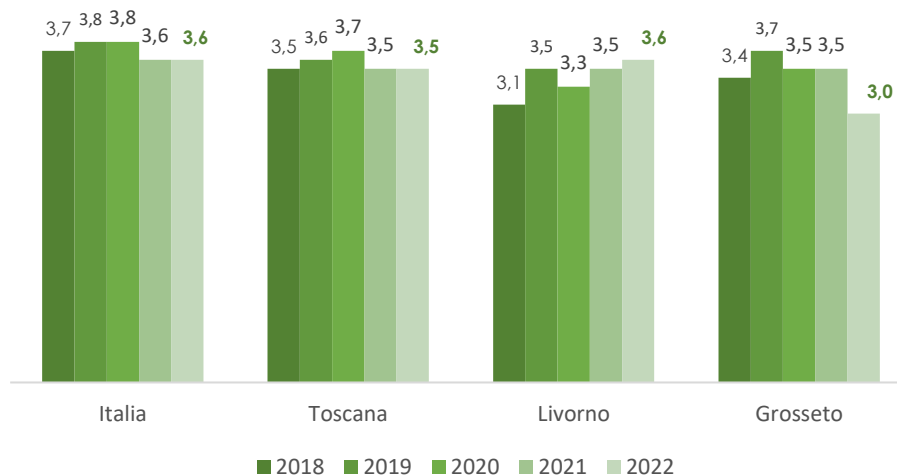
Graf. 5 - Vita media delle imprese femminili per territorio ed anno



Elaborazioni Centro Studi e Servizi CCIAA Maremma e Tirreno su dati Infocamere

Le **imprese giovanili** hanno *naturalmente* una vita media breve, in quanto, al venir meno dell'età di riferimento per essere tali, l'impresa cessa di essere identificata come giovanile. Ciò premesso, la vita media delle imprese giovanili tende ad assestarsi tra i 3 ed i 4 anni.

Graf. 6 - Vita media delle imprese giovanili per territorio ed anno

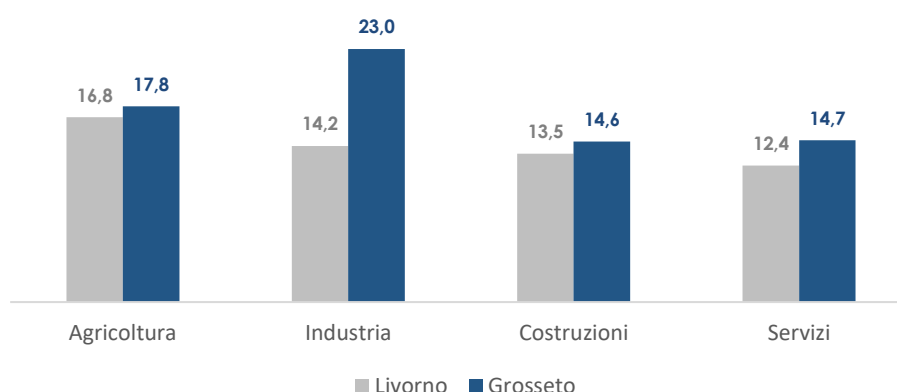


Elaborazioni Centro Studi e Servizi CCIAA Maremma e Tirreno su dati Infocamere

Nell'approfondire l'analisi per **settore economico** i dati manifestano che in provincia di Grosseto le imprese del macrosettore **Industria** (Manifatturiero, Estrazioni ed Utilities) sono le più longeve con una vita media alla fine del 2022 pari a 23 anni. Il settore dell'**Agricoltura** si contraddistingue per una vita media delle imprese di 17,8 anni, seguono con valori più bassi **Costruzioni** (14,6 anni) e **Servizi** (14,7).

A Livorno le imprese più longeve sono quelle che operano in **Agricoltura e pesca** (16,8 anni), seguite da quelle dell'**Industria** (14,2 anni), delle **Costruzioni** (13,5 anni) e dei **Servizi** (12,4).

Graf. 7 - Vita media delle imprese per territorio e macrosettore

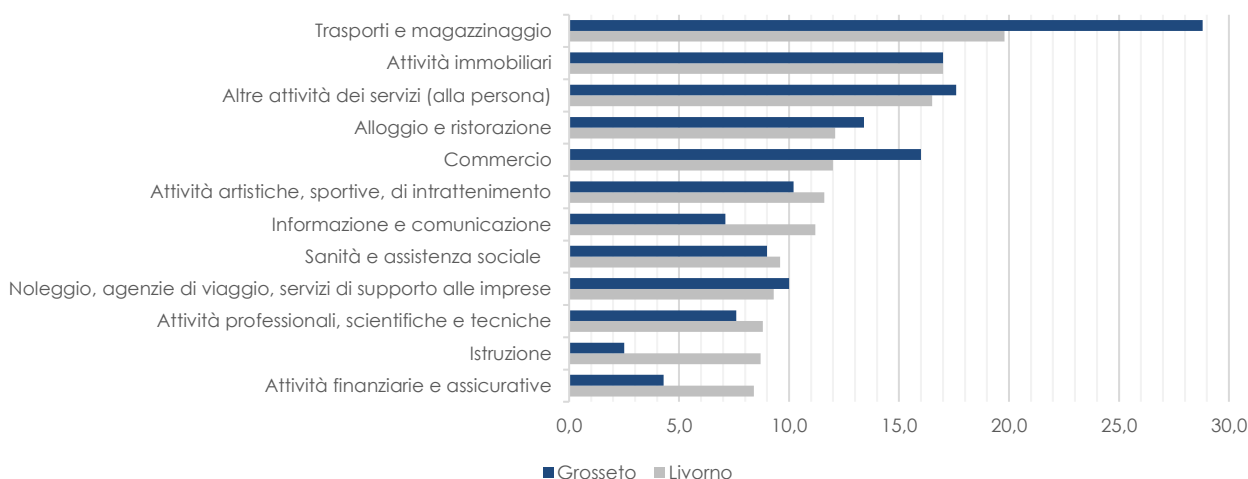


Elaborazioni Centro Studi e Servizi CCIAA Maremma e Tirreno su dati Infocamere

Tra le varie tipologie di attività dei **Servizi** hanno vita media più alta le imprese dei seguenti settori: **Trasporti e magazzinaggio** (19,8 anni a Livorno e 28,8 a Grosseto); **Attività immobiliari** (17 anni in entrambe le province); **Altre attività dei servizi alla persona** (16,5 su Livorno e 17,6

anni su Grosseto); **Attività artistiche, sportive, di intrattenimento** (12,6 anni a Livorno, 10,2 a Grosseto); **Commercio** (12 anni a Livorno, 16 a Grosseto).

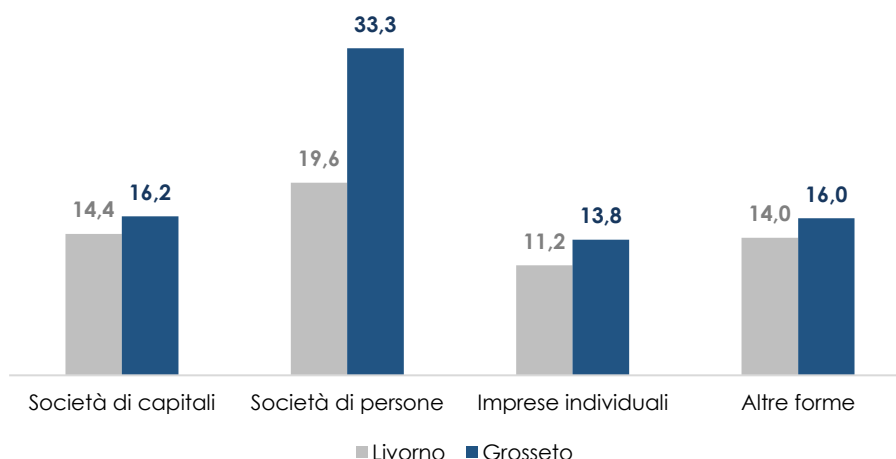
Graf. 8 - Vita media delle imprese al 31.12.2022 per comparto del terziario e territorio



Elaborazioni Centro Studi e Servizi CCIAA Maremma e Tirreno su dati Infocamere

Distinguendo per forma giuridica le imprese più longeve sono organizzate come società di persone mentre hanno vita più breve le imprese individuali.

Graf. 9 - Vita media delle imprese per forma giuridica e territorio



Elaborazioni Centro Studi e Servizi CCIAA Maremma e Tirreno su dati Infocamere