



UNIONCAMERE



# EXCELSIOR INFORMA

## I PROGRAMMI OCCUPAZIONALI DELLE IMPRESE RILEVATI DAL SISTEMA DELLE CAMERE DI COMMERCIO

Provincia di Grosseto

Aprile 2026

### Introduzione:

Nel 2026 proseguono le rilevazioni mensili del Sistema Informativo Excelsior che, dal 2017, si è innovato sia sotto l'aspetto metodologico che organizzativo per fornire indicazioni tempestive a supporto delle Politiche attive del lavoro. A partire da maggio 2017, infatti, vengono realizzate indagini mensili sulle imprese adottando prioritariamente la tecnica di rilevazione CAWI (Computer Assisted Web Interviewing) e somministrando un questionario incentrato sui profili professionali e sui livelli di istruzione richiesti dalle imprese. La rete delle Camere di Commercio e InfoCamere - società di informatica del sistema camerale - assicurano la specifica attività di supporto alle imprese intervistate.

Le analisi del presente bollettino si focalizzano sulle principali caratteristiche delle entrate programmate nel mese di aprile 2026, con uno sguardo sulle tendenze occupazionali per il periodo aprile - giugno 2026.

### Le opportunità di lavoro in provincia nel mese:

Entrate complessive previste nel mese di aprile 2026

3.790

Entrate previste nel periodo aprile - giugno 2026

10.970

Variatione  
aprile 2026/  
aprile 2025

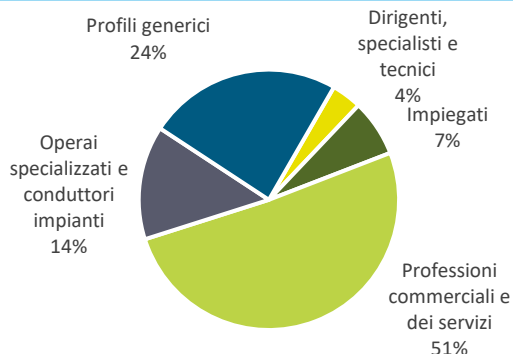
+690

Variatione  
aprile - giugno 2026/  
aprile - giugno 2025

+560

Valori assoluti arrotondati alle decine

### ENTRATE PREVISTE PER TIPO DI PROFILO (\*)

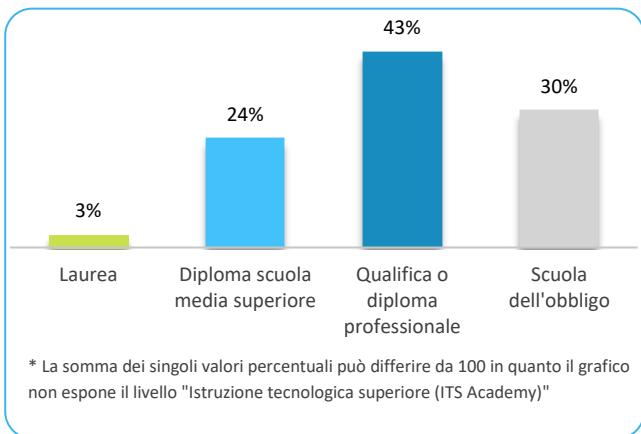


(\*) Aggregazioni dei grandi gruppi della classificazione ISTAT delle professioni

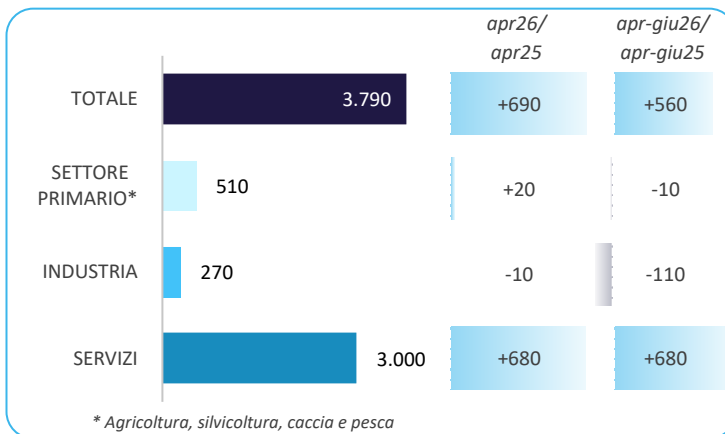
### In provincia nel mese di aprile nel complesso...

- ... saranno programmate circa 3.790 entrate; nella regione Toscana 38.100 e complessivamente in Italia circa 500.000;
- ... nel 9% dei casi le entrate previste saranno stabili, ossia con un contratto a tempo indeterminato o di apprendistato, mentre nel 91% saranno a termine (a tempo determinato o altri contratti con durata predefinita);
- ... le entrate previste si concentreranno per il 79% nel settore dei servizi e per l'84% nelle imprese con meno di 50 dipendenti;
- ... il 4% sarà destinato a dirigenti, specialisti e tecnici, quota inferiore alla media nazionale (14%);
- ... in 46 casi su 100 le imprese prevedono di avere difficoltà a trovare i profili desiderati;
- ... per una quota pari al 22% interesseranno giovani con meno di 30 anni;
- ... per una quota pari al 25% le imprese prevedono di assumere personale immigrato;
- ... il 3% delle entrate previste sarà destinato a personale laureato;
- ... le tre figure professionali più richieste concentreranno il 62% delle entrate complessive previste (si veda la Tavola 3 del volume statistico);
- ... per una quota pari al 58% delle entrate viene richiesta esperienza professionale specifica o nello stesso settore;
- ... le imprese che prevedono assunzioni saranno pari al 25% del totale.

ENTRATE PREVISTE PER LIVELLO DI ISTRUZIONE NEL MESE\*



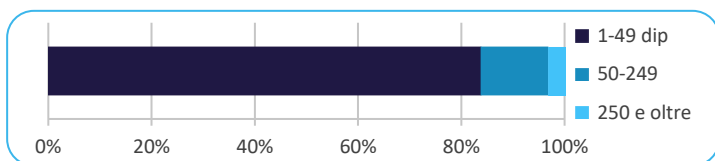
ENTRATE PREVISTE NEL MESE DI APRILE 2026 E CONFRONTI (v.a.)



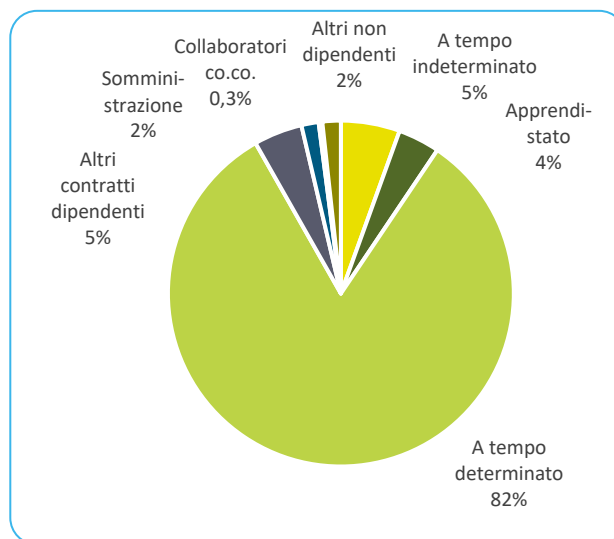
ENTRATE PREVISTE NEL MESE PER AREA AZIENDALE DI INSERIMENTO E ALCUNE CARATTERISTICHE

| Area   | v.a.         | % su tot.    | % meno di 30 anni | % difficile reperim. |
|--|--------------|--------------|-------------------|----------------------|
| Area produzione di beni ed erogazione del servizio | 2.440        | 64,3         | 19,7              | 44,6                 |
| Aree direzione e servizi generali                  | 40           | 1,2          | 15,9              | 61,4                 |
| Area amministrativa                                | 40           | 1,1          | 18,6              | 48,8                 |
| Aree commerciali e della vendita                   | 780          | 20,5         | 26,6              | 37,7                 |
| Aree tecniche e della progettazione                | 300          | 8,0          | 30,9              | 73,4                 |
| Aree della logistica                               | 180          | 4,9          | 19,6              | 41,8                 |
| <b>Totale</b>                                      | <b>3.790</b> | <b>100,0</b> | <b>21,9</b>       | <b>45,6</b>          |

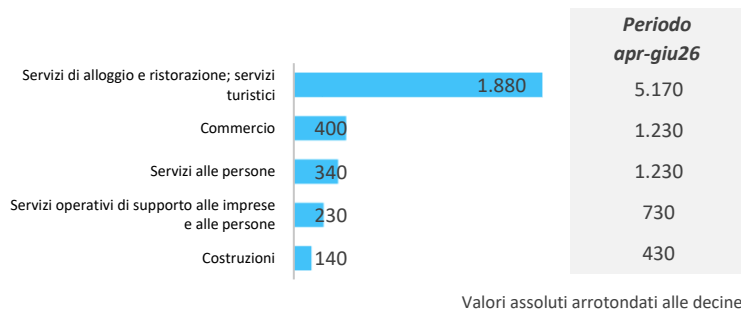
ENTRATE PREVISTE PER CLASSE DIMENSIONALE DI IMPRESA



I CONTRATTI PREVISTI PER LE ENTRATE NEL MESE



ENTRATE PREVISTE NEI PRINCIPALI SETTORI DI ATTIVITA' NEL MESE



**Nota metodologica:**

I dati presentati derivano dall'indagine Excelsior realizzata da Unioncamere in accordo con il Ministero del Lavoro e delle Politiche Sociali. L'indagine, che è inserita nel Programma Statistico Nazionale (UCC-00007) tra quelle che prevedono l'obbligo di risposta, dal 2017 è svolta con cadenza mensile.

Le informazioni contenute nel presente bollettino sono state acquisite nel periodo 18 febbraio 2026 - 05 marzo 2026, utilizzando principalmente la tecnica di compilazione in modalità CAWI attraverso le interviste realizzate presso più di 105.200 imprese, campione rappresentativo delle imprese con dipendenti al 2024 dei diversi settori del settore primario (agricoltura, silvicoltura, caccia e pesca), dell'industria e dei servizi. La proiezione mensile dei dati di indagine e il potenziamento dell'integrazione tra questi e i dati amministrativi attraverso un modello previsionale, permettono l'analisi delle principali caratteristiche delle entrate programmate nel mese di aprile 2026, secondo i profili professionali e i livelli di istruzione richiesti. I risultati dell'indagine sono disponibili a livello nazionale, regionale e provinciale per i settori ottenuti dall'accorpamento di codici di attività economica della classificazione ATECO2007. La ripartizione delle entrate previste per "gruppo professionale" fa riferimento ad opportune aggregazioni dei codici della classificazione ISTAT CP2021.

Excelsior Informa è realizzato da Unioncamere in collaborazione con Ministero del Lavoro e delle Politiche Sociali grazie al Programma nazionale Giovani, donne e lavoro cofinanziato dall'Unione europea, nell'ambito del Sistema Informativo Excelsior.

Per approfondimenti si consulti il sito: <https://excelsior.unioncamere.net> nel quale sono disponibili dati e analisi riferiti a tutte le regioni e a tutte le province.

La riproduzione e/o diffusione parziale o totale delle tavole contenute nella presente pubblicazione è consentita esclusivamente con la citazione completa della fonte: Unioncamere - Ministero del Lavoro e delle Politiche Sociali, Sistema Informativo Excelsior.