

Rilevazione dei costi dei processi (Consolidato CCIAA + AS anno 2023)
Camera di commercio di Maremma e Tirreno

Macro Funzione	Tema (MacroProcesso)	Funzione (Processo)	Assorbimento FTE*			COSTI DI PROCESSO						INTERVENTI DI PROMOZIONE	
			Personale dipendente	TOTALE	Distribuzione %	COSTI DIRETTI			COSTI INDIRETTI (quota ribaltata)	TOTALE	Distribuzione %		
						Costi personale	Altri costi effettivi	Totale Costi diretti					
A Governo camerale	18_A1 Pianificazione, monitoraggio e controllo dell'Ente	18_A1.1 Performance camerale	1,73	1,73	2,45%	€ 128.853	€ 199	€ 129.052	€ 30.475	€ 159.528	2,31%	€ 0	
		18_A1.2 Compliance normativa	0,50	0,50	0,71%	€ 39.349	€ 21.344	€ 60.693	€ 9.106	€ 69.799	1,01%	€ 0	
		18_A1.3 Organizzazione camerale	1,06	1,06	1,51%	€ 65.780	€ 5.984	€ 71.764	€ 19.968	€ 91.733	1,33%	€ 0	
	18_A2 Organi camerali, rapporti istituzionali e relazioni con il sistema allargato	18_A2.1 Gestione e supporto organi	3,41	3,41	4,83%	€ 187.504	€ 258.166	€ 445.669	€ 62.453	€ 508.123	7,36%	€ 0	
		18_A2.2 Promozione e sviluppo dei servizi camerali	0,01	0,01	0,01%	€ 571	€ 0	€ 571	€ 178	€ 749	0,01%	€ 0	
		18_A2.3 Gestione documentale	3,35	3,35	4,75%	€ 167.130	€ 30.575	€ 197.705	€ 52.800	€ 250.505	3,63%	€ 0	
		18_A2.4 Rilevazioni statistiche	0,05	0,05	0,06%	€ 2.315	€ 0	€ 2.315	€ 846	€ 3.161	0,05%	€ 0	
	18_A3 Comunicazione	18_A3.1 Comunicazione	1,94	1,94	2,74%	€ 77.602	€ 8.101	€ 85.703	€ 13.914	€ 99.617	1,44%	€ 0	
	B Processi di supporto	18_B1 Risorse umane	18_B1.1 Gestione del personale	3,77	3,77	5,34%	€ 205.637	€ 45.481	€ 251.118	€ 66.434	€ 317.551	4,60%	€ 0
		18_B2 Acquisti, patrimonio e servizi di sede	18_B2.1 Acquisti	2,44	2,44	3,46%	€ 150.860	€ 1.861	€ 152.721	€ 43.964	€ 196.684	2,85%	€ 0
18_B2.2 Patrimonio e servizi di sede			6,92	6,92	9,80%	€ 370.085	€ 965.593	€ 1.335.678	€ 113.018	€ 1.448.696	20,98%	€ 0	
18_B3 Bilancio e finanza		18_B3.1 Diritto annuale	1,85	1,85	2,62%	€ 118.906	€ 48.431	€ 167.337	€ 34.803	€ 202.140	2,93%	€ 0	
		18_B3.2 Contabilità e finanza	2,86	2,86	4,05%	€ 188.313	€ 20.725	€ 209.037	€ 51.461	€ 260.499	3,77%	€ 0	
C Trasparenza, semplificazione e tutela	18_C1 Semplificazione e trasparenza	18_C1.1 Gestione del registro delle imprese, albi ed elenchi	15,82	15,82	22,41%	€ 850.164	€ 54.587	€ 904.751	€ 292.675	€ 1.197.426	17,34%	€ 0	
		18_C1.2 Gestione SUAP e fascicolo elettronico di impresa	0,00	0,00	0,00%	€ 0	€ 0	€ 0	€ 0	€ 0	0,00%	€ 0	
	18_C2 Tutela e legalità	18_C2.1 Tutela della legalità	0,01	0,01	0,01%	€ 540	€ 0	€ 540	€ 149	€ 689	0,01%	€ 0	
		18_C2.2 Tutela della fede pubblica e del consumatore e regolazione del mercato	0,14	0,14	0,19%	€ 9.638	€ 270	€ 9.908	€ 2.572	€ 12.480	0,18%	€ 0	
		18_C2.3 Informazione, vigilanza e controllo su sicurezza e conformità dei prodotti	0,32	0,32	0,46%	€ 22.148	€ 24.278	€ 46.426	€ 6.079	€ 52.505	0,76%	€ 0	
		18_C2.4 Sanzioni amministrative	1,75	1,75	2,49%	€ 112.379	€ 964	€ 113.343	€ 32.959	€ 146.303	2,12%	€ 0	
		18_C2.5 Metrologia legale	1,67	1,67	2,37%	€ 103.910	€ 2.120	€ 106.030	€ 31.433	€ 137.463	1,99%	€ 0	
		18_C2.6 Registro nazionale dei protesti	0,45	0,45	0,64%	€ 25.987	€ 270	€ 26.257	€ 8.537	€ 34.794	0,50%	€ 0	
		18_C2.7 Servizi di composizione delle controversie e delle situazioni di crisi	4,32	4,32	6,12%	€ 230.542	€ 231.305	€ 461.846	€ 40.997	€ 502.844	7,28%	€ 12.906	
		18_C2.8 Rilevazione prezzi/tariffe e borse merci	0,28	0,28	0,40%	€ 15.792	€ 0	€ 15.792	€ 5.339	€ 21.132	0,31%	€ 0	
		18_C2.9 Gestione controlli prodotti delle filiere del Made in Italy e organismi di controllo	0,24	0,24	0,34%	€ 14.246	€ 9.465	€ 23.711	€ 4.555	€ 28.266	0,41%	€ 0	
18_C2.10 Tutela della proprietà industriale		0,77	0,77	1,09%	€ 43.795	€ 0	€ 43.795	€ 14.489	€ 58.284	0,84%	€ 0		

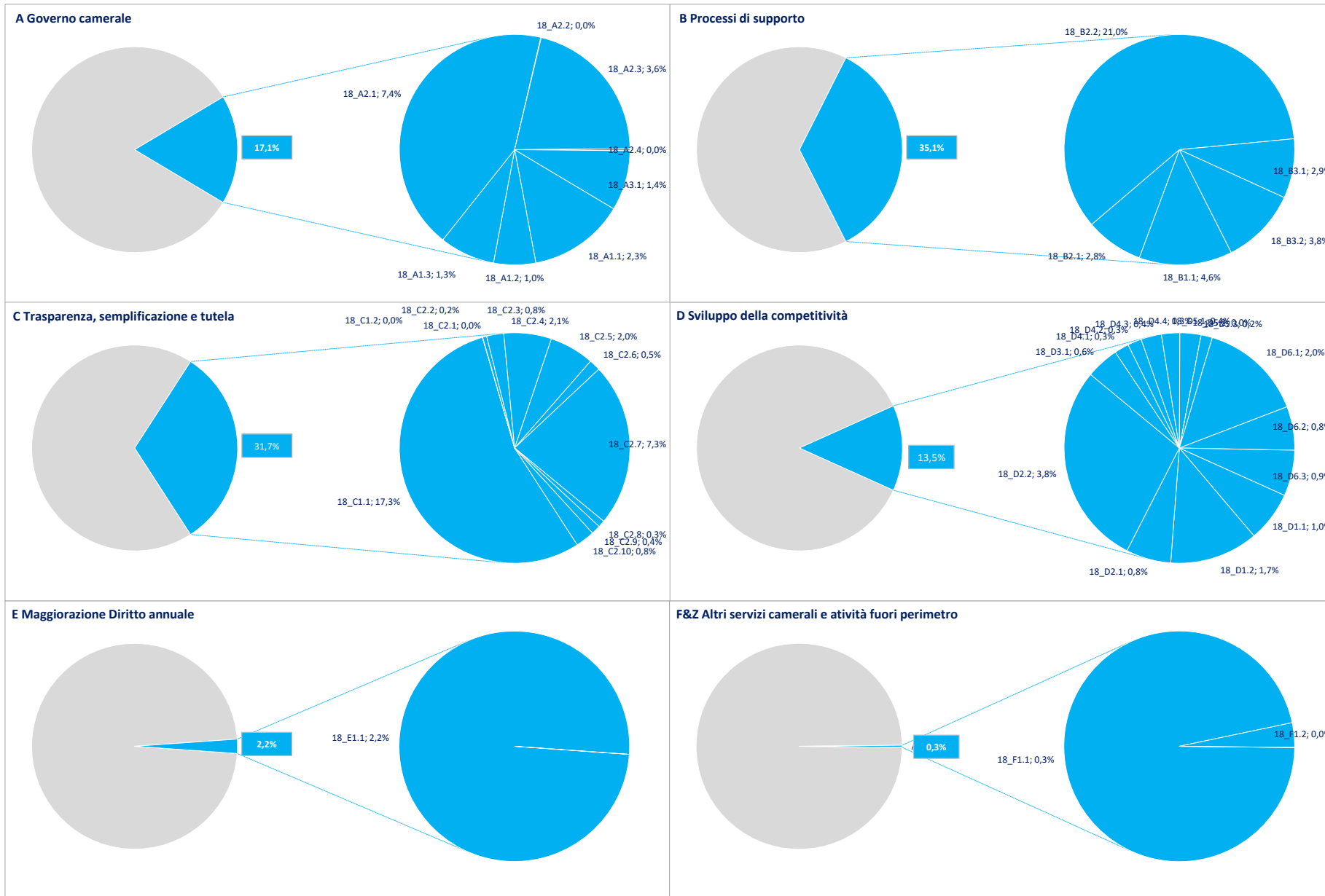
Rilevazione dei costi dei processi (Consolidato CCIAA + AS anno 2023)

Camera di commercio di Maremma e Tirreno

Macro Funzione	Tema (MacroProcesso)	Funzione (Processo)	Assorbimento FTE*			COSTI DI PROCESSO						INTERVENTI DI PROMOZIONE
			Personale dipendente	TOTALE	Distribuzione %	COSTI DIRETTI			COSTI INDIRETTI (quota ribaltata)	TOTALE	Distribuzione %	
						Costi personale	Altri costi effettivi	Totale Costi diretti				
D Sviluppo della competitività	18_D1 Internazionalizzazione	18_D1.1 Servizi di informazione, formazione e assistenza all'export	0,92	0,92	1,31%	€ 50.397	€ 5.600	€ 55.997	€ 9.725	€ 65.722	0,95%	€ 52.242
		18_D1.2 Servizi certificativi per l'export	1,56	1,56	2,22%	€ 79.434	€ 6.416	€ 85.850	€ 29.380	€ 115.230	1,67%	€ 0
	18_D2 Digitalizzazione	18_D2.1 Gestione punti impresa digitale (servizi di assistenza alla digitalizzazione delle imprese)	0,78	0,78	1,10%	€ 43.977	€ 0	€ 43.977	€ 14.597	€ 58.574	0,85%	€ 0
		18_D2.2 Servizi connessi all'agenda digitale	2,17	2,72	3,86%	€ 94.691	€ 139.693	€ 234.384	€ 30.504	€ 264.888	3,84%	€ 0
	18_D3 Turismo e cultura	18_D3.1 Iniziative a sostegno dei settori del turismo e della cultura	0,57	0,57	0,80%	€ 34.507	€ 0	€ 34.507	€ 8.350	€ 42.857	0,62%	€ 61.966
	18_D4 Orientamento al lavoro ed alle professioni	18_D4.1 Orientamento	0,44	0,44	0,63%	€ 17.711	€ 378	€ 18.089	€ 880	€ 18.969	0,27%	€ 26.157
		18_D4.2 Alternanza scuola/lavoro e formazione per il lavoro	0,21	0,21	0,30%	€ 14.147	€ 0	€ 14.147	€ 3.976	€ 18.122	0,26%	€ 0
		18_D4.3 Supporto incontro d/o di lavoro	0,63	0,63	0,89%	€ 24.473	€ 271	€ 24.744	€ 2.015	€ 26.759	0,39%	€ 20.000
		18_D4.4 Certificazione competenze	0,31	0,31	0,44%	€ 18.803	€ 0	€ 18.803	€ 5.065	€ 23.868	0,35%	€ 0
	18_D5 Ambiente e sviluppo sostenibile	18_D5.1 Iniziative a sostegno dello sviluppo sostenibile	0,35	0,35	0,49%	€ 20.988	€ 0	€ 20.988	€ 6.508	€ 27.496	0,40%	€ 0
		18_D5.2 Tenuta albo gestori ambientali	0,00	0,00	0,00%	€ 0	€ 0	€ 0	€ 0	€ 0	0,00%	€ 0
		18_D5.3 Pratiche ambientali e tenuta registri in materia ambientale	0,15	0,15	0,22%	€ 8.761	€ 3.084	€ 11.845	€ 2.897	€ 14.742	0,21%	€ 0
	18_D6 Sviluppo e qualificazione aziendale e dei prodotti	18_D6.1 Iniziative a sostegno dello sviluppo d'impresa	1,95	1,95	2,76%	€ 108.686	€ 3.355	€ 112.041	€ 23.281	€ 135.322	1,96%	€ 156.524
		18_D6.2 Qualificazione delle imprese, delle filiere e delle produzioni	0,71	0,71	1,00%	€ 43.720	€ 0	€ 43.720	€ 13.249	€ 56.969	0,82%	€ 0
		18_D6.3 Osservatori economici	1,38	1,38	1,96%	€ 54.263	€ 4.270	€ 58.533	€ 1.087	€ 59.620	0,86%	€ 3.787
E Magg. D. A.	18_E1 Progetti a valere su maggiorazione 20% Diritto annuale	18_E1.1 Gestione progetti a valere su maggiorazione 20% Diritto annuale	2,08	2,08	2,95%	€ 115.032	€ 0	€ 115.032	€ 39.131	€ 154.163	2,23%	€ 1.093.692
F Altri servizi camerale	18_F1 Altri servizi a imprese e territorio	18_F1.1 Valorizzazione patrimonio camerale	0,12	0,12	0,17%	€ 7.573	€ 11.756	€ 19.329	€ 2.262	€ 21.591	0,31%	€ 6.295
		18_F1.2 Altri servizi di assistenza e supporto alle imprese in regime di libero mercato	0,01	0,01	0,02%	€ 558	€ 0	€ 558	€ 212	€ 770	0,01%	€ 0
Z Fuori operi metro	18_Z1 EXTRA	18_Z1.1 Attività fuori perimetro	0,00	0,00	0,00%	€ 0	€ 0	€ 0	€ 0	€ 0	0,00%	€ 0
TOTALE ➔			70,03	70,59	100,00%	€ 3.869.766	€ 1.904.541	€ 5.774.306	€ 1.132.324	€ 6.906.631	100,00%	€ 1.433.569

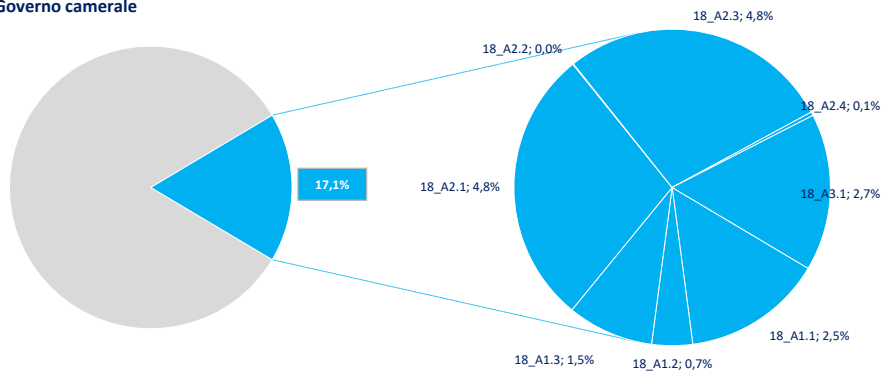
(*) Comprensivo del personale interno e dell'ammontare stimato dell'effort dei servizi integrativi e sostitutivi per la gestione dei processi

Distribuzione % Costi dei processi e incidenza delle Macrofunzioni camerali (Consolidato CCIAA + AS anno 2023)

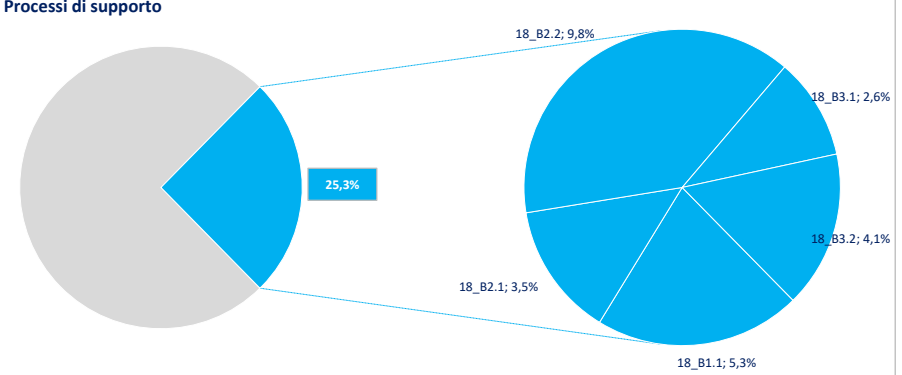


Distribuzione % FTE e incidenza delle Macrofunzioni camerali (Consolidato CCIAA + AS anno 2023)

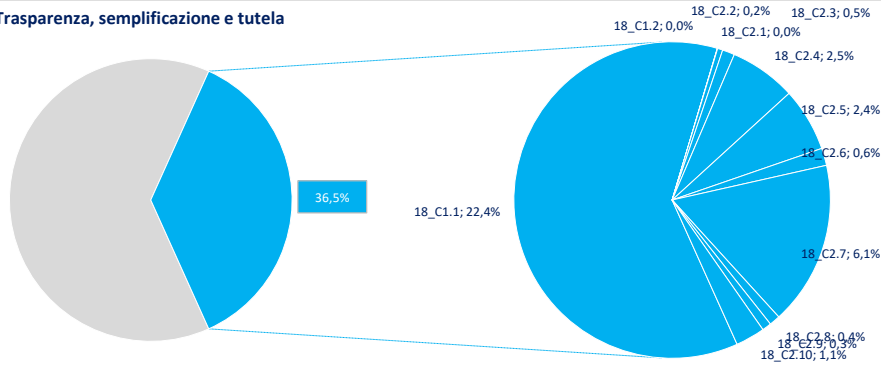
A Governo camerale



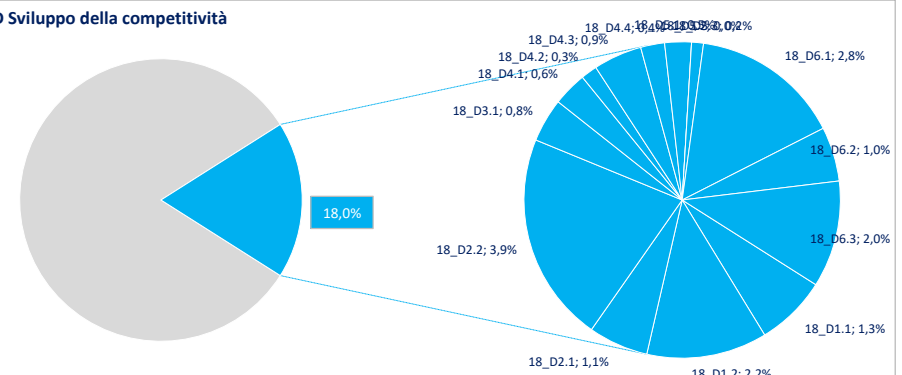
B Processi di supporto



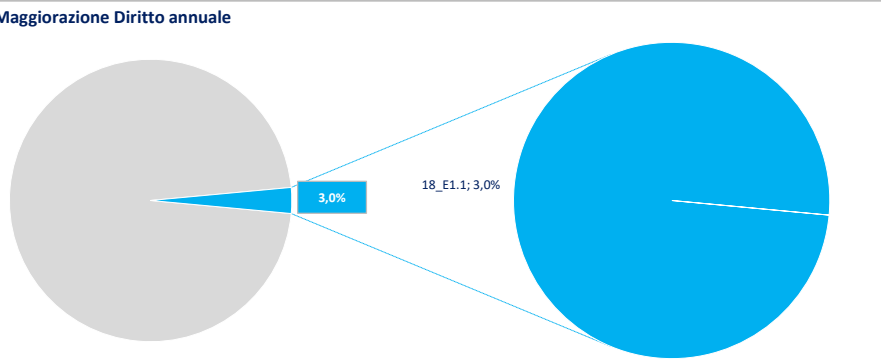
C Trasparenza, semplificazione e tutela



D Sviluppo della competitività



E Maggiorazione Diritto annuale



F Altri servizi camerali

