

Contabilità economica territoriale Grosseto e Livorno

2021-2023

Dati, stime e previsioni
sui principali indicatori economici del territorio

Valore aggiunto

Valore e variazione della ricchezza prodotta dalle attività economiche presenti sul territorio

Reddito e consumi

Valore e variazione di reddito disponibile e consumi

Mercato del lavoro

Andamento di occupati, disoccupati, forze lavoro, unità di lavoro

Commercio con l'estero

Andamento di importazioni ed esportazioni

Fonte dati:

Elaborazioni Centro Studi e Servizi Az. Spec. CCIAA Maremma e Tirreno su dati Prometeia ad Ottobre 2022

VALORE AGGIUNTO 2022



VALORE AGGIUNTO MAREMMA TIRRENO 2022

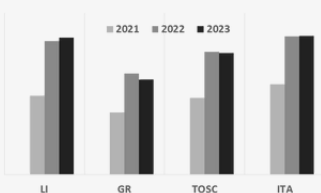
VALORE

La ricchezza prodotta sull'intero territorio Maremma Tirreno è pari a 13,5 miliardi di euro

VALORE AGGIUNTO MAREMMA TIRRENO 2021-2023

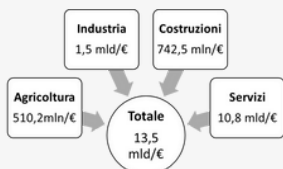
TREND

Trend diffusamente positivo nel 2022, si profilano ipotesi di "stagnazione" nel 2023



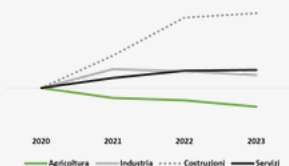
Il valore aggiunto per settori di attività anno 2022

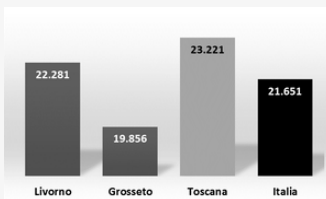
Maremma Tirreno: un'economia di servizi



Trend del valore aggiunto per settori di attività

In calo la ricchezza prodotta da Agricoltura e Industria
Cresce il valore aggiunto di Costruzioni e Servizi




**REDDITO PRO CAPITE****REDDITO PRO CAPITE
2022****VALORE**

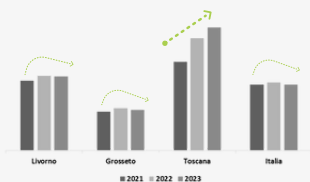
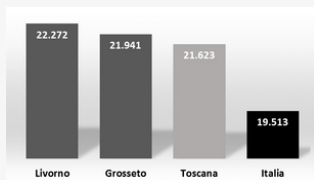
Media area Maremma
Tirreno: 21.313 euro,
sotto la media dei territori
benchmark

**REDDITO PRO CAPITE
2021-2023****TREND**

Trend di periodo positivo
valore nominale calcolato a
prezzi correnti

**POTERE D'ACQUISTO DEL
REDDITO PRO CAPITE
2021-2023****TREND**

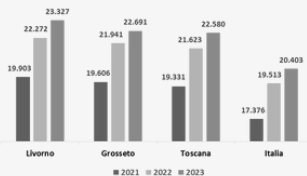
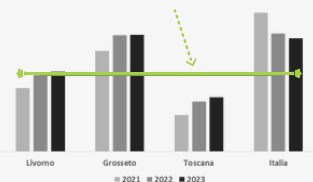
Nel 2022 si è verificato un
leggero miglioramento del
potere d'acquisto. Prometeia
ipotizza un peggioramento nel
2023 con esclusione della
Toscana

**CONSUMI PRO CAPITE****CONSUMI PRO CAPITE
2022****VALORE**

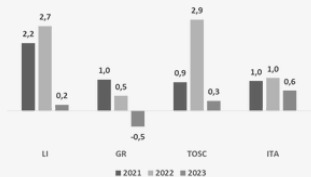
Media area Maremma
Tirreno: 22.140 euro,
sopra la media dei territori
benchmark

**CONSUMI PRO CAPITE
2021-2023****TREND**

Consumi in crescita secondo
valori nominali calcolati a prezzi
correnti di mercato anch'essi in
crescita

**LIVELLO 100% DI REDDITO TRADOTTO IN CONSUMI****PROPENSIONE AL CONSUMO
2021-2023****TREND**

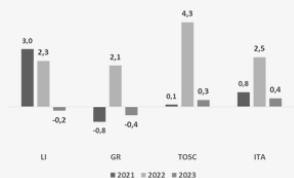
Nel 2022 si è verificato un
miglioramento della propensione al
consumo con eccezione della
media nazionale.
2023 all'insegna dell'incertezza

**MERCATO DEL LAVORO****FORZA LAVORO****TREND**

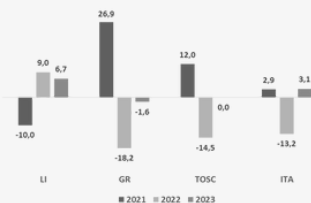
Trend di crescita che potrebbe affievolirsi nel 2023 fino a divenire negativo per Grosseto

OCCUPATI**TREND**

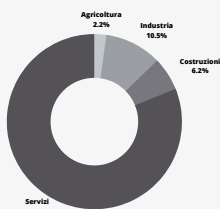
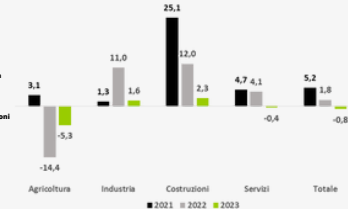
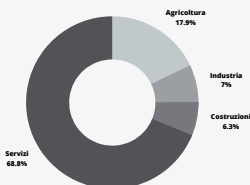
Il 2022 segna un momento di crescita diffusa dell'occupazione a cui potrebbe rispondere una brusca frenata nel 2023.

**DISOCCUPATI****TREND**

Situazione critica a Livorno. Buono il recupero dei livelli di disoccupazione in Maremma. Riduzione significativa dei disoccupati 2022 anche per Toscana e Italia ma si prevede per questi territori un'inversione di tendenza nel 2023

**IMPIEGO DEL FATTORE UMANO NEI SETTORI DI ATTIVITA'**

Distribuzione e andamento settoriale delle unità di lavoro a tempo pieno

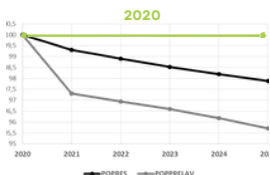
LIVORNO**GROSSETO**

NEL 2022 LE UNITÀ DI LAVORO IMPIEGATE SONO CRESCIUTE PIÙ DELL'ANNO PRECEDENTE. PREVISIONI NEGATIVE PER IL 2023

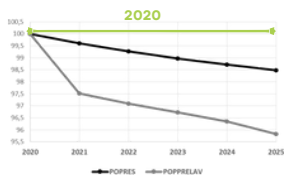
POPOLAZIONE RESIDENTE E POPOLAZIONE PRESENTE* IN ETÀ LAVORATIVA

*Comprende anche coloro che non dimorano abitualmente nel luogo

LIVORNO



GROSSETO



	Livorno	Grosseto	Toscana	Italia
Popolazione residente a fine anno				
Var. % 2020/2022	-1,1	-0,7	-0,6	-0,7
Previsioni 2022/2025	-1,0	-0,8	-0,4	-0,7
Popolazione presente in età da lavoro 15-64 anni				
Var. % 2020/2022	-3,1	-2,9	-0,6	-0,9
Previsioni 2022/2025	-1,3	-1,3	-0,8	-1,4

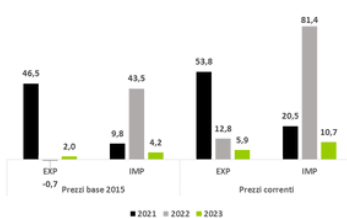
TREND

L'andamento negativo della popolazione si va consolidando.

A creare le maggiori preoccupazioni è tuttavia, in particolare, il trend della popolazione presente sul territorio in età lavorativa, fattore che rischia di impattare drammaticamente sul mercato del lavoro e sull'intera economia locale.

In provincia di Grosseto il maggior divario tra popolazione residente e presente in età da lavoro

COMMERCIO CON L'ESTERO



IMPORT/EXPORT

TREND LIVORNO

Importazioni in continua crescita nonostante l'aumento dei prezzi

L'aumento del valore delle Esportazioni resta sostenuto dall'impennata dei prezzi

IMPORT/EXPORT

TREND GROSSETO

Valori nominali stimati per il 2022 in significativa crescita
Riduzione dell'intensità di incremento prevista nel 2023

